

Код территории по ОКАТО	Код кредитной организации (филиала)	
	по ОКПО	регистрационный номер (/порядковый номер)
82	25127411	2491

БУХГАЛТЕРСКИЙ БАЛАНС
(публикуемая форма)
на 1 января 2016 года

Кредитной организации _____ Коммерческий Банк "Алжан" Общество с ограниченной ответственностью, ООО КБ "АЛЖАН"
(полное фирменное и сокращенное фирменное наименование)

Почтовый адрес Г МАХАЧКАЛА УЛ.ЮСУПОВА,38

Код формы по ОКУД 0409806
Квартальная (Годовая)
тыс. руб.

Номер строки	Наименование статьи	Номер пояснений	Данные на отчетную дату	Данные на начало отчетного года
1	2	3	4	5
I. АКТИВЫ				
1	Денежные средства	1.4.1.1	10059	8801
2	Средства кредитных организаций в Центральном банке Российской Федерации	1.4.1.1	358213	314606
2.1	Обязательные резервы		928	2280
3	Средства в кредитных организациях	1.4.1.1	0	655
4	Финансовые активы, оцениваемые по справедливой стоимости через прибыль или убыток	1.4.1.2	0	0
5	Чистая ссудная задолженность	1.4.1.3	151036	176682
6	Чистые вложения в ценные бумаги и другие финансовые активы, имеющиеся в наличии для продажи	1.4.1.4	0	0
6.1	Инвестиции в дочерние и зависимые организации	1.4.1.5	0	0
7	Чистые вложения в ценные бумаги, удерживаемые до погашения	1.4.1.6	0	0
8	Требование по текущему налогу на прибыль		0	0
9	Отложенный налоговый актив		0	0
10	Основные средства, нематериальные активы и материальные запасы	1.4.1.7	59283	60158
11	Прочие активы	1.4.1.8	182	84
12	Всего активов		578773	560986
II. ПАССИВЫ				
13	Кредиты, депозиты и прочие средства Центрального банка Российской Федерации		0	0
14	Средства кредитных организаций		0	8
15	Средства клиентов, не являющихся кредитными организациями	1.4.1.9	216559	243524
15.1	Вклады (средства) физических лиц, в том числе индивидуальных предпринимателей		15046	15222
16	Финансовые обязательства, оцениваемые по справедливой стоимости через прибыль или убыток	1.4.1.10	0	0
17	Выпущенные долговые обязательства	1.4.1.11	0	0
18	Обязательство по текущему налогу на прибыль		0	0
19	Отложенное налоговое обязательство		0	0
20	Прочие обязательства	1.4.1.12	171	448
21	Резервы на возможные потери по условным обязательствам кредитного характера, прочим возможным потерям и операциям с резидентами офшорных зон		0	0
22	Всего обязательств		216730	243980
III. ИСТОЧНИКИ СОБСТВЕННЫХ СРЕДСТВ				
23	Средства акционеров (участников)	1.4.1.13	216332	188889
24	Собственные акции (доли), выкупленные у акционеров (участников)		0	0
25	Эмиссионный доход		0	0
26	Резервный фонд	1.4.1.14	53340	53340
27	Переоценка по справедливой стоимости ценных бумаг, имеющихся в наличии для продажи, уменьшенная на отложенное налоговое обязательство (увеличенная на отложенный налоговый актив)		0	0
28	Переоценка основных средств, уменьшенная на отложенное налоговое обязательство	1.4.1.15	44687	44687
29	Нераспределенная прибыль (непокрытые убытки) прошлых лет	1.4.1.16	30090	0
30	Неиспользованная прибыль (убыток) за отчетный период	1.4.1.17	17594	30090
31	Всего источников собственных средств		362043	317006
IV. ВНЕБАЛАНСОВЫЕ ОБЯЗАТЕЛЬСТВА				
32	Безотзывные обязательства кредитной организации		0	0
33	Выданные кредитной организацией гарантии и поручительства		0	0
34	Условные обязательства некредитного характера		0	0

Председатель Правления

Нажуев Д.Г.

Главный бухгалтер

Ахмедова Т.С.

М.П.

Исполнитель-начальник отдела учета внутрибанковских операций и отчетности

Абакаров И. Р.

Телефон

675425

31.03.2016

Сообщение к отчету: В форме отчетности 806 несоответствие показателей с разработочной таблицей по гр.4 ст.2, ст.5, ст.30, в ф.807 несоответствие гр.4 ст.4 с ф.110 гр.4 ст.4, ст.19 гр.4, ст.21 гр.4, в форме отчетности 808 несоответствие показателей по ст.1 гр.4 с ф.123 ст.000; ст.1.8, 1.8.3.1, 1.8.5, 1.11 гр.4 с ф.123 ст.200.9, ст.200.5, ст.200.8, 203 и раздел 1 гр.4 ст.3.1,3.2,3.3 с ф.135 ст.Н.1.0, разд.3 гр.4 ст.1.1 с ф.115 гр.15 разд.1 гр.4 ст. 1.8,2,7,3,6,4.1,разд.2 гр.4 ст.1,2,4,6, разд.3 гр.4 ст.1.4 на 01.01.2016г.связано с проведением операции СПОД.

Код территории по ОКATO	Код кредитной организации (филиала)	
	по ОКПО	Регистрационный номер (порядковый номер)
82	25127411	2491

ОТЧЕТ О ФИНАНСОВЫХ РЕЗУЛЬТАТАХ
(публикуемая форма)

за 2015 г.

Кредитной организации

Коммерческий Банк "Алжан" Общество с ограниченной ответственностью, ООО КБ "АЛЖАН"

Почтовый адрес Г МАХАЧКАЛА УЛ.ЮСУПОВА,38

Код формы по ОКУД 0409807
Квартальная (Годовая)
тыс. руб.

Номер строки	Наименование статьи	Номер пояснений	Данные за отчетный период	Данные за соответствующий период прошлого года
1	2	3	4	5
1	Процентные доходы, всего, в том числе:	1.4.2.1	37628	37775
1.1	от размещения средств в кредитных организациях		0	306
1.2	от ссуд, предоставленных клиентам, не являющимся кредитными организациями		37628	37469
1.3	от оказания услуг по финансовой аренде (лизингу)		0	0
1.4	от вложений в ценные бумаги		0	0
2	Процентные расходы, всего, в том числе:		0	10
2.1	по привлеченным средствам кредитных организаций		0	0
2.2	по привлеченным средствам клиентов, не являющихся кредитными организациями		0	10
2.3	по выпущенным долговым обязательствам		0	0
3	Чистые процентные доходы (отрицательная процентная маржа)	1.4.2.1	37628	37765
4	Изменение резерва на возможные потери по ссудам, ссудной и приравненной к ней задолженности, средствам, размещенным на корреспондентских счетах, а также начисленным процентным доходам, всего, в том числе:	1.4.2.1	4210	18688
4.1	изменение резерва на возможные потери по начисленным процентным доходам		0	0
5	Чистые процентные доходы (отрицательная процентная маржа) после создания резерва на возможные потери		41838	56453
6	Чистые доходы от операций с финансовыми активами, оцениваемыми по справедливой стоимости через прибыль или убыток		0	0
7	Чистые доходы от операций с ценными бумагами, имеющимися в наличии для продажи		0	0
8	Чистые доходы от операций с ценными бумагами, удерживаемыми до погашения		0	0
9	Чистые доходы от операций с иностранной валютой		0	0
10	Чистые доходы от переоценки иностранной валюты		0	0
11	Доходы от участия в капитале других юридических лиц		0	0
12	Комиссионные доходы	1.4.2.1	12390	9824
13	Комиссионные расходы	1.4.2.1	84	101
14	Изменение резерва на возможные потери по ценным бумагам, имеющимся в наличии для продажи		0	0
15	Изменение резерва на возможные потери по ценным бумагам, удерживаемым до погашения		0	0
16	Изменение резерва по прочим потерям		0	0
17	Прочие операционные доходы		1111	60
18	Чистые доходы (расходы)	1.4.2.1	55255	66236
19	Операционные расходы		33897	28401
20	Прибыль (убыток) до налогообложения	1.4.2.1	21358	37835
21	Возмещение (расход) по налогам	1.4.2.1	3764	7745
22	Прибыль (убыток) после налогообложения	1.4.2.1	17594	30090
23	Выплаты из прибыли после налогообложения, всего, в том числе:		0	0
23.1	распределение между акционерами (участниками) в виде дивидендов		0	0
23.2	отчисления на формирование и пополнение резервного фонда		0	0
24	Неиспользованная прибыль (убыток) за отчетный период		17594	30090

Председатель Правления

Главный бухгалтер

М.П.

Исполнитель: начальник отдела учета внутрибанковских операций и отчетности

Телефон: 675425

31.03.2016



Нажув Д.Г.

Ахмедова Т.С.

Абакаров И. Р.

Код территории по ОКATO	Код кредитной организации (филиала)	
	по ОКПО	регистрационный номер (порядковый номер)
82	25127411	2491

**ОТЧЕТ ОБ УРОВНЕ ДОСТАТОЧНОСТИ КАПИТАЛА ДЛЯ ПОКРЫТИЯ РИСКОВ,
ВЕЛИЧИНЕ РЕЗЕРВОВ НА ВОЗМОЖНЫЕ ПОТЕРИ ПО ССУДАМ И ИНЫМ АКТИВАМ
(публикуемая форма)**

на 1 января 2016 года

Кредитной организации

Коммерческий Банк "Алжан" Общество с ограниченной ответственностью, ООО КБ "АЛЖАН"

(полное фирменное и сокращенное фирменное наименование)

Почтовый адрес Г МАХАЧКАЛА УЛ.ЮСУПОВА,38

Код формы по ОКУД 0409808
Квартальная (Годовая)

Раздел 1. Информация об уровне достаточности капитала

Номер строки	Наименование показателя	Номер пояснения	Данные на отчетную дату	Прирост (+)/ снижение (-) за отчетный период	Данные на начало отчетного года
1	2	3	4	5	6
1	Собственные средства (капитал) (тыс. руб.), итого, в том числе:	1.4.3	361954	45044	316910
1.1	Источники базового капитала:		299762	57533	242229
1.1.1	Уставный капитал, всего, в том числе, сформированный:	1.4.3	216332	27443	188889
1.1.1.1	обыкновенными акциями (долями)		216332	27443	188889
1.1.1.2	привилегированными акциями		0	0	0
1.1.2	Эмиссионный доход		0	0	0
1.1.3	Резервный фонд	1.4.3	53340	0	53340
1.1.4	Нераспределенная прибыль:	1.4.3	30090	30090	0
1.1.4.1	прошлых лет		30090	30090	0
1.1.4.2	отчетного года		0	0	0
1.2	Показатели, уменьшающие источники базового капитала:		85	0	85
1.2.1	Нематериальные активы		0	0	0
1.2.2	Отложенные налоговые активы		0	0	0
1.2.3	Собственные акции (доли), выкупленные у акционеров (участников)		0	0	0
1.2.4	Убытки:		0	0	0
1.2.4.1	прошлых лет		0	0	0
1.2.4.2	отчетного года		0	0	0
1.2.5	Инвестиции в капитал финансовых организаций:		0	0	0
1.2.5.1	несущественные		0	0	0
1.2.5.2	существенные		0	0	0
1.2.5.3	совокупная сумма существенных вложений и совокупная сумма отложенных налоговых активов		0	0	0
1.2.6	Отрицательная величина добавочного капитала	1.4.3	85	0	85
1.2.7	Обязательства по приобретению источников базового капитала		0	0	0
1.2.8	Средства, поступившие в оплату акций (долей), включаемые в состав базового капитала		0	0	0
1.3	Базовый капитал	1.4.3	299677	57533	242144
1.4	Источники добавочного капитала:		0	0	0
1.4.1	Уставный капитал, сформированный привилегированными акциями, всего, в том числе:		0	0	0
1.4.1.1	выпущенные в соответствии с Федеральным законом от 18 июля 2009 года № 181-ФЗ "Об использовании государственных ценных бумаг Российской Федерации для повышения капитализации банков"		0	0	0

1.4.2	Эмиссионный доход		0	0	0
1.4.3	Субординированный заем с дополнительными условиями		0	0	0
1.4.4	Субординированный кредит (депозит, заем, облигационный заем) без ограничения срока привлечения		0	0	0
1.5	Показатели, уменьшающие источники добавочного капитала		85	0	85
1.5.1	Вложения в собственные привилегированные акции		0	0	0
1.5.2	Инвестиции в капитал финансовых организаций:		0	0	0
1.5.2.1	несущественные		0	0	0
1.5.2.2	существенные		0	0	0
1.5.3	Субординированный кредит (депозит, заем, облигационный заем), предоставленный финансовым организациям		0	0	0
1.5.3.1	несущественные		0	0	0
1.5.3.2	существенные		0	0	0
1.5.4	Отрицательная величина дополнительного капитала		0	0	0
1.5.5	Обязательства по приобретению источников добавочного капитала		0	0	0
1.5.6	Средства, поступившие в оплату акций (долей), включаемые в состав добавочного капитала		0	0	0
1.6	Добавочный капитал		0	0	0
1.7	Основной капитал		299677	57533	242144
1.8	Источники дополнительного капитала:		62281	-12485	74766
1.8.1	Уставный капитал, сформированный привилегированными акциями, всего, в том числе:		0	0	0
1.8.1.1	после 1 марта 2013 года		0	0	0
1.8.2	Уставный капитал, сформированный за счет капитализации прироста стоимости имущества		0	0	0
1.8.3	Прибыль:	1.4.3	17594	-12485	30079
1.8.3.1	текущего года		17594	-12485	30079
1.8.3.2	прошлых лет		0	0	0
1.8.4	Субординированный кредит (депозит, заем, облигационный заем), всего, в том числе:		0	0	0
1.8.4.1	привлеченный (размещенный) до 1 марта 2013 года		0	0	0
1.8.4.2	предоставленный в соответствии с Федеральным законом от 13 октября 2008 года № 173-ФЗ "О дополнительных мерах по поддержке финансовой системы Российской Федерации" и Федеральным законом от 27 октября 2008 года № 175-ФЗ "О дополнительных мерах для укрепления стабильности банковской системы в период до 31 декабря 2014 года"		0	0	0
1.8.5	Прирост стоимости имущества		44687	0	44687
1.9	Показатели, уменьшающие источники дополнительного капитала:		0	0	0
1.9.1	Вложения в собственные привилегированные акции		0	0	0
1.9.2	Инвестиции в капитал финансовых организаций:		0	0	0
1.9.2.1	несущественные		0	0	0
1.9.2.2	существенные		0	0	0
1.9.3	Субординированный кредит (депозит, заем, облигационный заем), предоставленный финансовым организациям		0	0	0
1.9.3.1	несущественный		0	0	0
1.9.3.2	существенный		0	0	0
1.9.4	Обязательства по приобретению источников дополнительного капитала		0	0	0
1.9.5	Средства, поступившие в оплату акций (долей), включаемые в состав дополнительного капитала		0	0	0
1.10	Показатели, уменьшающие сумму основного и дополнительного капитала:		4	4	0
1.10.1	Просроченная дебиторская задолженность длительностью свыше 30 календарных дней		4	4	0
1.10.2	Субординированные кредиты, стоимость которых не превышает 1 процента от величины уставного капитала кредитной организации-заемщика		0	0	0
1.10.3	Превышение совокупной суммы кредитов, банковских гарантий и поручительств, предоставленных своим участникам (акционерам) и инсайдерам, над ее максимальным размером в соответствии федеральными законами и нормативными актами Банка России		0	0	0
1.10.4	Превышение вложений в строительство, изготовление и приобретение основных средств над суммой источников основного и дополнительного капитала		0	0	0
1.10.5	Превышение действительной стоимости доли вышедшего участника общества с ограниченной ответственностью над стоимостью, по которой доля была реализована другому участнику общества с ограниченной ответственностью		0	0	0
1.11	Дополнительный капитал	1.4.3	62277	-12489	74766
2	Активы, взвешенные по уровню риска (тыс. руб.):	X	X	X	X

2.1	Необходимые для определения достаточности базового капитала		0	0	0
2.2	Необходимые для определения достаточности основного капитала		0	0	0
2.3	Необходимые для определения достаточности собственных средств (капитала)		0	0	0
3	Достаточность капитала (процент):	X	X	X	X
3.1	Достаточность базового капитала		111,6	X	89,6
3.2	Достаточность основного капитала		111,6	X	89,6
3.3	Достаточность собственных средств (капитала)		115,6	X	104,5

Раздел 2. Сведения о величине кредитного, операционного и рыночного риска, покрываемых капиталом

Подраздел 2.1. Кредитный риск

тыс. руб.

Номер строки	Наименование показателя	Номер пояснений	Данные на отчетную дату			Данные на начало отчетного года		
			Стоимость активов (инструментов)	Активы (инструменты) за вычетом сформированных резервов на возможные потери	Стоимость активов (инструментов), взвешенных по уровню риска	Стоимость активов (инструментов)	Активы (инструменты) за вычетом сформированных резервов на возможные потери	Стоимость активов (инструментов), взвешенных по уровню риска
1	2	3	4	5	6	7	8	9
1	Кредитный риск по активам, отраженным на балансовых счетах		0	0	0	0	0	0
1.1	Активы с коэффициентом риска 0 процентов, всего, из них:		0	0	0	0	0	0
1.1.1	денежные средства и обязательные резервы, депонированные в Банке России		0	0	0	0	0	0
1.1.2	кредитные требования и другие требования, обеспеченные гарантиями Российской Федерации, Минфина России и Банка России и залогом государственных долговых ценных бумаг Российской Федерации, Минфина России и Банка России		0	0	0	0	0	0
1.1.3	кредитные требования и другие требования к центральным банкам или правительствам стран, имеющих страновые оценки "0", "1", в том числе обеспеченные гарантиями этих стран и так далее		0	0	0	0	0	0
1.2	Активы с коэффициентом риска 20 процентов, всего, из них:		0	0	0	0	0	0
1.2.1	кредитные требования и другие требования к субъектам Российской Федерации, муниципальным образованиям, к иным организациям, обеспеченные гарантиями и залогом ценных бумаг субъектов РФ и муниципальных образований		0	0	0	0	0	0
1.2.2	кредитные требования и другие требования к центральным банкам или правительствам стран, имеющих страновую оценку "2", в том числе обеспеченные их гарантиями (залогом ценных бумаг)		0	0	0	0	0	0
1.2.3	кредитные требования и другие требования к кредитным организациям - резидентам стран со страновой оценкой "0", "1", имеющим рейтинг долгосрочной кредитоспособности, в том числе обеспеченные их гарантиями		0	0	0	0	0	0
1.3	Активы с коэффициентом риска 50 процентов, всего, из них:		0	0	0	0	0	0
1.3.1	кредитные требования и другие требования в иностранной валюте, обеспеченные гарантиями Российской Федерации, Минфина России и Банка России и залогом государственных долговых ценных бумаг Российской Федерации, Минфина России и Банка России, номинированных в иностранной валюте		0	0	0	0	0	0
1.3.2	кредитные требования и другие требования к центральным банкам или правительствам стран, имеющих страновую оценку "3", в том числе обеспеченные их гарантиями (залогом ценных бумаг)		0	0	0	0	0	0
1.3.3	кредитные требования и другие требования к кредитным организациям - резидентам стран со страновой оценкой "0", "1", не имеющим рейтинг долгосрочной кредитоспособности, и к кредитным организациям - резидентам стран со страновой оценкой "2", в том числе обеспеченные их гарантиями		0	0	0	0	0	0
1.4	Активы с коэффициентом риска 100 процентов, всего, из них:		0	0	0	0	0	0

1.5	Активы с коэффициентом риска 150 процентов - кредитные требования и другие требования к центральным банкам или правительствам стран, имеющих страновую оценку "7"		0	0	0	0	0	0
2	Активы с иными коэффициентами риска	X	X	X	X	X	X	X
2.1	с пониженными коэффициентами риска, всего, в том числе:		0	0	0	0	0	0
2.1.1	ипотечные ссуды с коэффициентом риска 70 процентов		0	0	0	0	0	0
2.1.2	требования участников клиринга		0	0	0	0	0	0
2.2	с повышенными коэффициентами риска, всего, в том числе:		0	0	0	0	0	0
2.2.1	с коэффициентом риска 110 процентов		0	0	0	0	0	0
2.2.2	с коэффициентом риска 130 процентов		0	0	0	0	0	0
2.2.3	с коэффициентом риска 150 процентов		0	0	0	0	0	0
2.2.4	с коэффициентом риска 250 процентов		0	0	0	0	0	0
2.2.5	с коэффициентом риска 1000 процентов		0	0	0	0	0	0
3	Кредиты на потребительские цели, всего, в том числе:		0	0	0	0	0	0
3.1	с коэффициентом риска 110 процентов		0	0	0	0	0	0
3.2	с коэффициентом риска 140 процентов		0	0	0	0	0	0
3.3	с коэффициентом риска 170 процентов		0	0	0	0	0	0
3.4	с коэффициентом риска 200 процентов		0	0	0	0	0	0
3.5	с коэффициентом риска 300 процентов		0	0	0	0	0	0
3.6	с коэффициентом риска 600 процентов		0	0	0	0	0	0
4	Кредитный риск по условным обязательствам кредитного характера, всего, в том числе:		0	0	0	0	0	0
4.1	по финансовым инструментам с высоким риском		0	0	0	0	0	0
4.2	по финансовым инструментам со средним риском		0	0	0	0	0	0
4.3	по финансовым инструментам с низким риском		0	0	0	0	0	0
4.4	по финансовым инструментам без риска		0	0	0	0	0	0
5	Кредитный риск по производным финансовым инструментам		0	0	0	0	0	0

Подраздел 2.2. Операционный риск

тыс. руб. (кол-во)

Номер строки	Наименование показателя	Номер пояснений	Данные на отчетную дату	Данные на начало отчетного года
1	2	3	4	5
6	Операционный риск, всего, в том числе:		7450	7450
6.1	Доходы для целей расчета капитала на покрытие операционного риска, всего, в том числе:		149008	149008
6.1.1	чистые процентные доходы		107327	107327
6.1.2	чистые непроцентные доходы		41681	41681
6.2	Количество лет, предшествующих дате расчета величины операционного риска		3	3

Подраздел 2.3. Рыночный риск

тыс. руб.

Номер строки	Наименование показателя	Номер пояснений	Данные на отчетную дату	Данные на начало отчетного года
1	2	3	4	5
7	Совокупный рыночный риск, всего, в том числе:		0	0
7.1	процентный риск, всего, в том числе:		0	0
7.1.1	общий		0	0
7.1.2	специальный		0	0
7.2	фондовый риск, всего, в том числе:		0	0
7.2.1	общий		0	0
7.2.2	специальный		0	0
7.3	валютный риск		0	0

тыс. руб.

Раздел 3. Информация о величине резервов на возможные потери по ссудам и иным активам

Номер строки	Наименование показателя	Номер пояснений	Данные на отчетную дату	Прирост (+)/снижение (-) за отчетный период	Данные на начало отчетного года
1	2	3	4	5	6
1	Фактически сформированные резервы на возможные потери, всего, в том числе:		15085	-4210	19295
1.1	по ссудам, ссудной и приравненной к ней задолженности		15036	-4210	19246
1.2	по иным балансовым активам, по которым существует риск понесения потерь, и прочим потерям		49	0	49
1.3	по условным обязательствам кредитного характера и ценным бумагам, права на которые удостоверяются депозитариями, не удовлетворяющим критериям Банка России, отраженным на внебалансовых счетах		0	0	0
1.4	под операции с резидентами офшорных зон		0	0	0

Раздел 4. Информация о показателе финансового рычага

Номер строки	Наименование показателя	Номер пояснения	Значение на дату, отстоящую на			
			01.01.2016	01.10.2015	01.07.2015	01.04.2015
1	2	3	4	5	6	7
1	Основной капитал, тыс. руб.		299677	272234	272234	242144
2	Величина балансовых активов и внебалансовых требований под риском для расчета показателя финансового рычага, тыс. руб.		548154	398005	345594	418713
3	Показатель финансового рычага по Базелю III, процент		0,6	0,7	0,8	0,6

Раздел "Справочно".

Информация о движении резерва на возможные потери по ссудам, ссудной и приравненной к ней задолженности.

Номер пояснения ()

1. Формирование (доначисление) резерва в отчетном периоде (тыс. руб.),

всего 57677, в том числе вследствие:


- 1.1. выдачи ссуд 41153;
- 1.2. изменения качества ссуд 16524;
- 1.3. изменения официального курса иностранной валюты по отношению к рублю, установленного Банком России 0;
- 1.4. иных причин 0.

2. Восстановление (уменьшение) резерва в отчетном периоде (тыс. руб.),

всего 61887, в том числе вследствие:


- 2.1. списания безнадежных ссуд 0;
- 2.2. погашения ссуд 41867;
- 2.3. изменения качества ссуд 19900;
- 2.4. изменения официального курса иностранной валюты по отношению к рублю, установленного Банком России 0;
- 2.5. иных причин 120.

Председатель Правления




Нахуев Д.Г

Главный бухгалтер



Ахмедова Т.С.

М.П.



Абакаров И. Р.

Исполнитель-начальник отдела учета внутрибанковских операций и отчетности

Телефон 675425

31.03.2016



Код территории по ОКATO	Код кредитной организации (филиала)	
	по ОКПО	регистрационный номер (порядковый номер)
82	25127411	2491

**СВЕДЕНИЯ ОБ ОБЯЗАТЕЛЬНЫХ НОРМАТИВАХ
И О ПОКАЗАТЕЛЕ ФИНАНСОВОГО РЫЧАГА
(публикуемая форма)**

на 1 января 2016 года

Кредитной организации

Коммерческий Банк "Алжан" Общество с ограниченной ответственностью, ООО КБ "АЛЖАН"

Почтовый адрес

Г МАХАЧКАЛА УЛ.ЮСУПОВА,38

(полное фирменное и сокращенное фирменное наименование)

Код формы по ОКУД 0409813
Квартальная (Годовая)

Раздел 1. Сведения об обязательных нормативах

Номер строки	Наименование показателя	Номер пояснения	Нормативное значение	Фактическое значение	
				в процентах	
				на отчетную дату	на начало отчетного года
1	2	3	4	5	6
1	Норматив достаточности базового капитала (Н1.1)	1.4.3	4.5		
2	Норматив достаточности основного капитала банка (Н1.2)	1.4.3	6	111.6	89.6
3	Норматив достаточности собственных средств (капитала) банка (норматив Н1.0)	1.4.3	8	111.6	89.6
4	Норматив достаточности собственных средств (капитала) небанковской кредитной организации, имеющей право на осуществление переводов денежных средств без открытия банковских счетов и связанных с ними иных банковских операций (Н1.3)		0	0	0
5	Норматив мгновенной ликвидности банка (Н2)	1.4.3	15	169.5	131.9
6	Норматив текущей ликвидности банка (Н3)	1.4.3	50	170.4	131.9
7	Норматив долгосрочной ликвидности (Н4)	1.4.3	120	15.4	29.7
8	Норматив максимального размера риска на одного заемщика или группу связанных заемщиков (Н6)	1.4.3	25	максимально 12.5 минимально 0.4	максимально 9.9 минимально 0.6
9	Норматив максимального размера крупных кредитных рисков (Н7)	1.4.3	800	12.5	9.9
10	Норматив максимального размера кредитов, банковских гарантий и поручительств, предоставленных банком своим участникам (акционерам) (Н9.1)	1.4.3	50	12.5	9.9
11	Норматив совокупной величины риска по инсайдерам банка (Н10.1)	1.4.3	3	0.3	0
12	Норматив использования собственных средств (капитала) банка для приобретения акций (долей) других юридических лиц (Н12)		25	0	0
13	Норматив соотношения суммы ликвидных активов сроком исполнения в ближайшие 30 календарных дней к сумме обязательств РНКО (Н15)		0	0	0
14	Норматив ликвидности небанковской кредитной организации, имеющей право на осуществление переводов денежных средств без открытия банковских счетов и связанных с ними иных банковских операций (Н15.1)		0	0	0
15	Норматив максимальной совокупной величины кредитов клиентам - участникам расчетов на завершение расчетов (Н16)		0	0	0
16	Норматив предоставления РНКО от своего имени и за свой счет кредитов заемщикам, кроме клиентов - участников расчетов (Н16.1)		0	0	0
17	Норматив минимального соотношения размера ипотечного покрытия и объема эмиссии облигаций с ипотечным покрытием (Н18)		0	0	0

Раздел 2. Информация о расчете показателя финансового рычага

Подраздел 2.1. Расчет размера балансовых активов и внебалансовых требований под риском для расчета показателя финансового рычага

тыс. руб.

Номер строки	Наименование показателя	Номер пояснения	Сумма
1	2	3	4
1	Размер активов в соответствии с бухгалтерским балансом (публикуемая форма), всего:		578773
2	Поправка в части вложений в капитал кредитных, финансовых, страховых или иных организаций, отчетные данные которых включаются в консолидированную финансовую отчетность, но не включаются в расчет величины собственных средств (капитала), обязательных нормативов и размеров (лимитов) открытых валютных позиций банковской группы		не применимо для отчетности организации как юридического лица
3	Поправка в части фидуциарных активов, отражаемых в соответствии с правилами бухгалтерского учета, но не включаемых в расчет показателя финансового рычага		0
4	Поправка в части производных финансовых инструментов (ПФИ)		0
5	Поправка в части операций кредитования ценными бумагами		0
6	Поправка в части приведения к кредитному эквиваленту условных обязательств кредитного характера		0
7	Прочие поправки		0
8	Величина балансовых активов и внебалансовых требований под риском с учетом поправок для расчета показателя финансового рычага, итого:		578773

Подраздел 2.2. Расчет показателя финансового рычага

тыс. руб.

Номер строки	Наименование показателя	Номер пояснения	Сумма
1	2	3	4
Риск по балансовым активам			
1	Величина балансовых активов, всего:		548239
2	Уменьшающая поправка на сумму показателей, принимаемых в уменьшение величины источников основного капитала		85
3	Величина балансовых активов под риском с учетом поправки (разность строк 1 и 2), итого:		548154
Риск по операциям с ПФИ			
4	Текущий кредитный риск по операциям с ПФИ (за вычетом полученной вариационной маржи), всего:		0
5	Потенциальный кредитный риск на контрагента по операциям с ПФИ, всего:		0
6	Поправка на размер номинальной суммы предоставленного обеспечения по операциям с ПФИ, подлежащей списанию с баланса в соответствии с правилами бухгалтерского учета		в соответствии с российскими правилами бухгалтерского учета неприменимо
7	Уменьшающая поправка на сумму перечисленной вариационной маржи в установленных случаях		0
8	Поправка в части требований банка - участника клиринга к центральному контрагенту по исполнению сделок клиентов		0
9	Поправка для учета кредитного риска в отношении базисного (базового) актива по выпущенным кредитным ПФИ		0
10	Уменьшающая поправка в части выпущенных кредитных ПФИ		0
11	Величина риска по ПФИ с учетом поправок (сумма строк 4, 5, 9 за вычетом строк 7, 8, 10), итого:		0
Риск по операциям кредитования ценными бумагами			
12	Требования по операциям кредитования ценными бумагами (без учета неттинга), всего:		0
13	Поправка на величину неттинга денежной части (требований и обязательств) по операциям кредитования ценными бумагами		0
14	Величина кредитного риска на контрагента по операциям кредитования ценными бумагами		0
15	Величина риска по гарантийным операциям кредитования ценными бумагами		0

16	Требования по операциям кредитования ценными бумагами с учетом поправок (сумма строк 12, 14, 15 за вычетом строки 13), итого:		0
Риск по условным обязательствам кредитного характера (КРВ)			
17	Номинальная величина риска по условным обязательствам кредитного характера (КРВ), всего:		0
18	Поправка в части применения коэффициентов кредитного эквивалента		0
19	Величина риска по условным обязательствам кредитного характера (КРВ) с учетом поправок (разность строк 17 и 18), итого:		0
Капитал и риски			
20	Основной капитал		299677
21	Величина балансовых активов и внебалансовых требований под риском для расчета показателя финансового рычага (сумма строк 3, 11, 16, 19), всего:		548154
Показатель финансового рычага			
22	Показатель финансового рычага по Базелю III (строка 20 / строка 21), процент		0,6

Председатель Правления

Главный бухгалтер

М.П.

Исполнитель-начальник отдела учета внутрибанковских операций и отчетности

675425

31.03.2016



Нажуев Д.Г.
Ахмедова Т.С.
Абакаров И.Р.

Нажуев Д.Г.

Ахмедова Т.С.

Абакаров И.Р.

Код территории по ОКАТО	Код кредитной организации	
	по ОКПО	Регистрационный номер (порядковый номер)
82	25127411	2491

ОТЧЕТ О ДВИЖЕНИИ ДЕНЕЖНЫХ СРЕДСТВ
(публикуемая форма)

на 1 января 2016 года

Кредитной организации Коммерческий Банк "Алжан" Общество с ограниченной ответственностью, ООО КБ "АЛЖАН"

Почтовый адрес г. МАХАЧКАЛА УЛ. ЮСУПОВА, 38

Код формы по ОКУД 0409814
Квартальная (Годовая)
тыс. руб.

Номер строки	Наименование статей	Номер пояснения	Денежные потоки за отчетный период	Денежные потоки за соответствующий отчетный период прошлого года
1	2	3	4	5
1	Чистые денежные средства, полученные от (использованные в) операционной деятельности		14084	13579
1.1	Денежные средства, полученные от (использованные в) операционной деятельности до изменений в операционных активах и обязательствах, всего, в том числе:		37628	37775
1.1.1	проценты полученные		0	-10
1.1.2	проценты уплаченные		12390	9824
1.1.3	комиссии полученные		-84	-101
1.1.4	комиссии уплаченные		0	0
1.1.5	доходы за вычетом расходов по операциям с финансовыми активами, оцениваемыми по справедливой стоимости через прибыль или убыток, имеющимися в наличии для продажи		0	0
1.1.6	доходы за вычетом расходов по операциям с ценными бумагами, удерживаемыми до погашения		0	0
1.1.7	доходы за вычетом расходов по операциям с иностранной валютой		1125	127
1.1.8	прочие операционные доходы		-33092	-26234
1.1.9	операционные расходы		-3883	-7802
1.1.10	расход (возмещение) по налогам		3965	115630
1.2	Прирост (снижение) чистых денежных средств от операционных активов и обязательств, всего, в том числе:		1352	-746
1.2.1	чистый прирост (снижение) по обязательным резервам на счетах в Банке России		0	0
1.2.2	чистый прирост (снижение) по вложениям в ценные бумаги, оцениваемым по справедливой стоимости через прибыль или убыток		29856	1479
1.2.3	чистый прирост (снижение) по ссудной задолженности		7	9
1.2.4	чистый прирост (снижение) по прочим активам		0	0
1.2.5	чистый прирост (снижение) по кредитам, депозитам и прочим средствам Банка России		-8	-55
1.2.6	чистый прирост (снижение) по средствам других кредитных организаций		-26965	114517
1.2.7	чистый прирост (снижение) по средствам клиентов, не являющихся кредитными организациями		0	0
1.2.8	чистый прирост (снижение) по финансовым обязательствам, оцениваемым по справедливой стоимости через прибыль или убыток		0	0
1.2.9	чистый прирост (снижение) по выпущенным долговым обязательствам		-277	426
1.2.10	чистый прирост (снижение) по прочим обязательствам		18049	129209
1.3	Итого по разделу 1 (ст.1.1 + ст.1.2)			
2	Чистые денежные средства, полученные от (использованные в) инвестиционной деятельности		0	0
2.1	Приобретение ценных бумаг и других финансовых активов, относящихся к категории "имеющиеся в наличии для продажи"		0	0
2.2	Выручка от реализации и погашения ценных бумаг и других финансовых активов, относящихся к категории "имеющиеся в наличии для продажи"		0	0
2.3	Приобретение ценных бумаг, относящихся к категории "удерживаемые до погашения"		0	0
2.4	Выручка от погашения ценных бумаг, относящихся к категории "удерживаемые до погашения"		70	-1456
2.5	Приобретение основных средств, нематериальных активов и материальных запасов		0	0
2.6	Выручка от реализации основных средств, нематериальных активов и материальных запасов		0	0
2.7	Дивиденды полученные		70	-1456
2.8	Итого по разделу 2 (сумма строк с 2.1 по 2.7)			
3	Чистые денежные средства, полученные от (использованные в) финансовой деятельности		27443	20000
3.1	Взносы акционеров (участников) в уставный капитал		0	0
3.2	Приобретение собственных акций (долей), выкупленных у акционеров (участников)		0	0
3.3	Продажа собственных акций (долей), выкупленных у акционеров (участников)		0	0
3.4	Выплаченные дивиденды		0	0
3.5	Итого по разделу 3 (сумма строк с 3.1 по 3.4)		27443	20000
4	Влияние изменений официальных курсов иностранных валют по отношению к рублю, установленных Банком России, на денежные средства и их эквиваленты		0	0
5	Прирост (использование) денежных средств и их эквивалентов		45562	147753
5.1	Денежные средства и их эквиваленты на начало отчетного года		321782	174029
5.2	Денежные средства и их эквиваленты на конец отчетного периода		367344	321782

Председатель Правления  Нахуев Д.Г.

Главный бухгалтер  Ахмедова Т.С.

М.П. Исполнитель-начальник отдела учета внутрибанковских операций и отчетности  Абакаров И.Р.

Телефон: 676425

31.03.2016

